


CORSO DI LAUREA TRIENNALE IN OTTICA E OPTOMETRIA

IL PIANO DI STUDIO

Guida alla compilazione



Che cos'è il piano di studio?



Il piano di studio è l'insieme delle attività formative obbligatorie, delle attività previste come opzionali e delle attività formative scelte autonomamente dallo studente, in coerenza con il Regolamento Didattico del Corso di Studio.

Il piano **da approvare** consente di selezionare, come esami a scelta libera insegnamenti offerti da altri Corsi dell'Ateneo. Questo tipo di piano, che risulta «proposto» al momento della conferma, deve essere approvato dal Consiglio di Coordinamento Didattico del tuo Corso dopo il termine previsto per la presentazione; solo successivamente sarà inserito nella tua carriera.

Ti è consentito conseguire crediti sovrannumerari. Questi crediti possono essere riconosciuti ai fini dell'abbreviazione della carriera magistrale solo nel caso in cui gli insegnamenti appartengano a un Corso di laurea magistrale e nel caso in cui non vengano valutati preventivamente come requisiti curriculari ai fini dell'accesso al Corso di laurea magistrale prescelto.

Quando si compila?



All'atto dell'immatricolazione ti viene attribuito automaticamente un piano di studio denominato statutario che comprende tutte le attività formative obbligatorie. Successivamente, nei periodi stabiliti dall'Ateneo, in genere nei mesi di novembre e marzo, sarai tenuto a presentare un piano di studio con l'indicazione delle attività opzionali e di quelle a scelta libera, nel rispetto del numero di crediti da acquisire, i vincoli e le eventuali regole di propedeuticità secondo il Regolamento Didattico del tuo Corso.

Il calendario dettagliato, aggiornato annualmente, è disponibile nella pagina web <https://www.unimib.it/servizi/segreterie-studenti/piani-degli-studi/area-scienze>, nel documento «AVVISO PRESENTAZIONE PIANI DI STUDIO».

Come si presenta?

Il piano deve essere presentato telematicamente, entrando nella pagina web del servizio Segreterie OnLine, all'indirizzo <https://s3w.si.unimib.it/Home.do>

Al termine della procedura **devi confermare il piano**, utilizzando l'apposito pulsante CONFERMA.

Il piano lasciato in bozza non viene esaminato. La compilazione online ti è consentita fino a quando risulti essere iscritto in corso.

Gli studenti fuori corso dovranno presentare un'istanza cartacea all'Ufficio Gestione Carriere, inviandola all'indirizzo segr.studenti.scienze@unimib.it.

Posso modificare il piano scelto ?



Ti è consentito modificare il piano ma solo nei periodi stabiliti, in genere nei mesi di novembre e marzo.

Fino all'attuazione del nuovo piano di studio sei tenuto a osservare il precedente piano e non puoi iscriverti agli appelli degli insegnamenti di cui hai richiesto l'inserimento.

Puoi sostenere le prove di verifica relative a un'attività formativa **solo** se l'attività è presente nell'ultimo piano di studio approvato.

Anticipo degli esami (art.13 Regolamento degli Studenti)

Gli studenti possono sostenere gli esami inseriti nel piano approvato e riferiti ad un anno successivo a quello di iscrizione, chiedendone l'inserimento in libretto all'Ufficio gestione carriere del Settore di Scienze, solo se gli insegnamenti sono attivati e se hanno acquisito almeno il 50% dei crediti CURRICULARI riferiti all'anno di iscrizione, come da Regolamento didattico del Corso, e comunque nel rispetto di eventuali propedeuticità.

Gli esami a scelta libera possono essere anticipati indipendentemente dal numero di crediti acquisiti.

Lo studente iscritto come ripetente non può sostenere esami degli anni di corso successivi.

Come si compila?



Per accedere effettua il login alla pagina <https://s3w.si.unimib.it/Home.do>
Nel periodo di apertura il piano di studio è modificabile: clicca la voce “vai al piano” (fig.1).

UNIVERSITÀ DEGLI STUDI
BICOCCA

Segreteria On Line

MENU

Benvenuto **MARIO ROSSI**

Dati Personali Visualizza dettagli ▶

Informazioni carriera Visualizza dettagli ▶

Pannello di controllo Nascondi dettagli ▼

Messaggi Nascondi dettagli ▼

Processo	Stato	Da fare
Tasse	● situazione regolare	visualizza
Piano carriera	● modificabile	vai al piano
Appelli disponibili	● 0 appelli disponibili	
Iscrizioni appelli	● 0 prenotazioni	

Messaggi Personali

Mittente	Titolo	Data
nessun messaggio		

[altri...](#)

Fig. 1

La maschera presenta il piano di studio cosiddetto statutario (fig. 2) che comprende le attività e gli insegnamenti obbligatori secondo il Regolamento Didattico del Corso. Le attività del primo anno risultano contraddistinte dall'indicazione «Frequentata» poiché il piano è già associato alla tua carriera. Clicca «Modifica piano» per proseguire.

Stato: APPROVATO
 Tipo Piano: Piano attribuito d'ufficio (Statutario)
 Data ultima variazione: 21/10/2019
 Anno di offerta: 2019
 Anno del regolamento: 2019

Legenda: Attività didattiche scelte

Attività Didattiche - Anno di Corso 1

Codice	Descrizione					Stato
E3002Q032	ANATOMIA E ISTOLOGIA UMANA E OCULARE					Frequentata
E3002Q027	CHIMICA					Frequentata
E3002Q006	FISICA I					Frequentata
E3002Q008	FISIOLOGIA GENERALE ED OCULARE					Frequentata
E3002Q001	ISTITUZIONI DI MATEMATICA I					Frequentata
E3002Q033	OTTICA GEOMETRICA E OFTALMICA CON LABORATORIO					Frequentata
E3002Q028	SISTEMI OTTICI E OFTALMICI CON LABORATORIO					Frequentata
LING	LINGUA INGLESE					Frequentata

Attività Didattiche - Anno di Corso 2

Codice	Descrizione					Stato
E3002Q009	FISICA II					
E3002Q002	ISTITUZIONI DI MATEMATICA II					
E3002Q037	LABORATORIO OTTICA DELLA CONTATTOLOGIA					
E3002Q012	LABORATORIO TECNICHE FISICHE PER L'OPTOMETRIA					
E3002Q011	OTTICA DELLA CONTATTOLOGIA GENERALE					
E3002Q040	PERCEZIONE VISIVA					
E3002Q010	TECNICHE FISICHE PER L'OPTOMETRIA GENERALE					

Attività Didattiche - Anno di Corso 3

Codice	Descrizione					Stato
E3002Q035	ALTRE CONOSCENZE UTILI PER L'INSERIMENTO NEL MONDO DEL LAVORO					
E3002Q029	INTERAZIONE LUCE MATERIA					
E3002Q034	OPTOMETRIA AVANZATA CON LABORATORIO					
E3002Q018	PRINCIPI DI PATOLOGIA OCULARE					
E3002Q022	PROVA FINALE					
E3002Q039	STORIA DELLA FISICA MODERNA E DEGLI STRUMENTI OTTICI					
E3002Q036	TIROCINIO PROFESSIONALIZZANTE					

Fig.2

Clicca “Proseguì compilazione Piano Carriera” per procedere (fig. 3).

The screenshot displays the 'Segreteria On Line' interface. At the top left is the logo for 'UNIVERSITÀ DEGLI STUDI DI MILANO BICOCCA'. To its right is a decorative banner with colorful human silhouettes. Further right is the 'Segreteria On Line' logo and a 'MENU' icon. Below the header, a breadcrumb trail reads '» Piano Carriera » Avvertenze'. The main heading is 'Piano Carriera di: **MARIO ROSSI**'. Below this is the sub-heading 'Avvertenze per la compilazione del Piano Carriera' and a paragraph of instructions: 'Inizierà ora la scelta delle attività. In caso di messaggi di errore, verificare di aver rispettato le regole. Non utilizzare i tasti indietro o avanti del browser poiché potrebbe portare a malfunzionamenti. Al termine della compilazione confermare il piano attraverso l'apposito pulsante, i piani non confermati vengono eliminati'. A prominent blue button with white text 'Proseguì compilazione Piano Carriera' is centered on the page. At the bottom left, a 'Home' link is visible in the footer area.

Fig. 3

Nella maschera successiva sono elencati, e contraddistinti con il segno di spunta gli insegnamenti obbligatori del **primo anno** e i relativi crediti (figura 4). Clicca "Regola succ." per proseguire.

*Lo studente potrà sostenere gli esami del secondo e del terzo anno di corso solo previo superamento dell'esame di **E3002Q001 Istituzioni di matematica I 8 CFU da 12 CFU**, se non ha superato il test VPI o l'esame finale del corso Richiami di matematica.*



UNIVERSITÀ DEGLI STUDI DI SICOCCA

Segreteria On Line

Scelta degli Insegnamenti di: **MARIO ROSSI**

Questa pagina consente di effettuare la selezione delle attività didattiche da inserire nella propria Scelta degli Insegnamenti. Vengono inoltre mostrate le attività già scelte e considerate valide per il conseguimento del titolo (non sovranumerarie).

NOTA BENE
L'utilizzo dei pulsanti del browser per andare avanti o indietro nel wizard può portare ad anomalie ed errori nella compilazione del piano. Attenersi alla navigazione proposta all'interno della pagina.

Regola di Scelta - num.1 - Anno di Corso 1
OBBLIGATORI I ANNO - Attività Obbligatorie:

- ANATOMIA E ISTOLOGIA UMANA E OCULARE (E3002Q032) - [CFU: 8]
- CHIMICA (E3002Q027) - [CFU: 12]
- FISICA I (E3002Q006) - [CFU: 8]
- FISIOLOGIA GENERALE ED OCULARE (E3002Q008) - [CFU: 8]
- ISTITUZIONI DI MATEMATICA I (E3002Q001) - [CFU: 8]
- OTTICA GEOMETRICA E OFTALMICA CON LABORATORIO (E3002Q033) - [CFU: 8]
- SISTEMI OTTICI E OFTALMICI CON LABORATORIO (E3002Q028) - [CFU: 6]

Regola succ.

Dati del Piano di Studio in compilazione
Anno di offerta: 2019
Anno del regolamento: 2019

Fig. 4

Nella regola che segue devi selezionare una lingua straniera a scelta tra quattro opzioni possibili (fig.5). Clicca il pulsante “Regola succ.” per proseguire.

Lo studente potrà sostenere gli esami del secondo e del terzo anno di corso solo previo superamento della prova di lingua straniera.

Scelta degli Insegnamenti di: **MARIO ROSSI**

Questa pagina consente di effettuare la selezione delle attività didattiche da inserire nella propria Scelta degli Insegnamenti. Vengono inoltre mostrate le attività già scelte e considerate valide per il conseguimento del titolo (non sovrannumerarie).

NOTA BENE
L'utilizzo dei pulsanti del browser per andare avanti o indietro nel wizard può portare ad anomalie ed errori nella compilazione del piano. Attenersi alla navigazione proposta all'interno della pagina.

Regola di Scelta - num.2 - Anno di Corso 1
UNA LINGUA A SCELTA TRA - Scegli esattamente 3 CFU tra i seguenti esami

Opzioni scegliibili dalla regola:

- LINGUA FRANCESE (LFRA) - [CFU: 3]
- LINGUA INGLESE (LING) - [CFU: 3]
- LINGUA SPAGNOLA (LSPA) - [CFU: 3]
- LINGUA TEDESCA (LTED) - [CFU: 3]

CFU Min: CFU Max:

Dati del Piano di Studio in compilazione
Anno di offerta: 2019
Anno del regolamento: 2019

Attività già inserite
Elenco delle attività didattiche selezionate durante la compilazione del piano, suddivise per anno di corso e ordinate secondo il codice.

Attività Didattiche - Anno di Corso 1

Codice	Descrizione			
E0201Q004	CHIMICA GENERALE ED INORGANICA			
E0201Q005	CHIMICA ORGANICA			
E0201Q072	FISICA			
E0201Q046	INFORMATICA			

Fig. 5

Nella regola seguente sono elencati, e contraddistinti con il segno di spunta, gli insegnamenti obbligatori del **secondo anno** e i relativi crediti (figura 6). Clicca “Regola succ.” per proseguire.

NOTA: nella parte inferiore di ogni pagina puoi visualizzare tutte le attività via via selezionate durante la compilazione e gli insegnamenti obbligatori (esempio fig. 6).

Scelta degli Insegnamenti di: MARIO ROSSI

Questa pagina consente di effettuare la selezione delle attività didattiche da inserire nella propria Scelta degli Insegnamenti. Vengono inoltre mostrate le attività già scelte e considerate valide per il conseguimento del titolo (non sovrannumerarie).

NOTA BENE
L'utilizzo dei pulsanti del browser per andare avanti o indietro nel wizard può portare ad anomalie ed errori nella compilazione del piano. Attenersi alla navigazione proposta all'interno della pagina.

Regola di Scelta - num.3 - Anno di Corso 2
OBBLIGATORI II ANNO - Attività Obbligatorie:

- FISICA II (E3002Q009) - [CFU: 8]
- ISTITUZIONI DI MATEMATICA II (E3002Q002) - [CFU: 8]
- LABORATORIO OTTICA DELLA CONTATTOLOGIA (E3002Q037) - [CFU: 8]
- LABORATORIO TECNICHE FISICHE PER L'OPTOMETRIA (E3002Q012) - [CFU: 8]
- OTTICA DELLA CONTATTOLOGIA GENERALE (E3002Q011) - [CFU: 12]
- PERCEZIONE VISIVA (E3002Q040) - [CFU: 6]
- TECNICHE FISICHE PER L'OPTOMETRIA GENERALE (E3002Q010) - [CFU: 12]

Dati del Piano di Studio in compilazione
Anno di offerta: 2019
Anno del regolamento: 2019

Attività già inserite
Elenco delle attività didattiche selezionate durante la compilazione del piano, suddivise per anno di corso e ordinate secondo il codice.

Attività Didattiche - Anno di Corso 1

Codice	Descrizione
E3002Q032	ANATOMIA E ISTOLOGIA UMANA E OCULARE
E3002Q027	CHIMICA
E3002Q006	FISICA I
E3002Q008	FISIOLOGIA GENERALE ED OCULARE
E3002Q001	ISTITUZIONI DI MATEMATICA I
E3002Q033	OTTICA GEOMETRICA E OFTALMICA CON LABORATORIO
E3002Q028	SISTEMI OTTICI E OFTALMICI CON LABORATORIO
LING	LINGUA INGLESE

Fig. 6

Nella maschera successiva sono elencati, e contraddistinti con il segno di spunta, gli insegnamenti e le attività obbligatorie del **terzo anno**, comprensivi del Tirocinio e della Prova finale (figura 7). Clicca "Regola succ." per proseguire.



Scelta degli Insegnamenti di: MARIO ROSSI

Questa pagina consente di effettuare la selezione delle attività didattiche da inserire nella propria Scelta degli Insegnamenti. Vengono inoltre mostrate le attività già scelte e considerate valide per il conseguimento del titolo (non sovrannumerarie).

NOTA BENE
L'utilizzo dei pulsanti del browser per andare avanti o indietro nel wizard può portare ad anomalie ed errori nella compilazione del piano. Attenersi alla navigazione proposta all'interno della pagina.

Regola di Scelta - num.4 - Anno di Corso 3
OBBLIGATORI III ANNO - Attività Obbligatorie:

- ALTRE CONOSCENZE UTILI PER L'INSERIMENTO NEL MONDO DEL LAVORO (E3002Q035) - [CFU: 5]
- INTERAZIONE LUCE MATERIA (E3002Q029) - [CFU: 6]
- OPTOMETRIA AVANZATA CON LABORATORIO (E3002Q034) - [CFU: 8]
- PRINCIPI DI PATOLOGIA OCULARE (E3002Q018) - [CFU: 4]
- PROVA FINALE (E3002Q022) - [CFU: 3]
- STORIA DELLA FISICA MODERNA E DEGLI STRUMENTI OTTICI (E3002Q039) - [CFU: 6]
- TIROCINIO PROFESSIONALIZZANTE (E3002Q036) - [CFU: 13]

Regola prec. Regola succ.

Dati del Piano di Studio in compilazione
Anno di offerta: 2019
Anno del regolamento: 2019

Fig. 7

ATTIVITA' A SCELTA DELLO STUDENTE

Nelle regole che seguono, a partire da quella dedicata agli esami svolti in ERASMUS (fig. 8), ti viene chiesto di scegliere gli insegnamenti offerti da altri Corsi di laurea dell'Ateneo per conseguire i crediti a scelta libera, come previsto dal Regolamento didattico del Corso, per un totale di **12 crediti**.

ATTENZIONE: se selezioni insegnamenti a scelta libera la cui somma è pari a 12 crediti, non puoi conseguire altri crediti. Se invece selezioni esami la cui somma supera 12 crediti, per esempio un esame da 6 e uno da 8 crediti, ti è consentito «sforare» (il limite di 12), fino a conseguire 16 crediti al massimo.

Utilizza questa regola (fig. 8) se partecipi al programma ERASMUS e se il tuo Learning Agreement prevede attività a scelta libera **NON** corrispondenti ad esami offerti dal nostro Ateneo. Puoi scegliere fino a 12 crediti.

Se utilizzi questa regola, clicca "Regola succ." per proseguire nella compilazione.

*Se non intendi selezionare questa attività, clicca "**Salta la scelta**" per passare alla regola successiva.*

UNIVERSITÀ DEGLI STUDI MILANO
BICOCCA

Segreteria On Line

Scelta degli Insegnamenti di: MARIO ROSSI

Questa pagina consente di effettuare la selezione delle attività didattiche da inserire nella propria Scelta degli Insegnamenti. Vengono inoltre mostrate le attività già scelte e considerate valide per il conseguimento del titolo (non sovranumerarie).

NOTA BENE
L'utilizzo dei pulsanti del browser per andare avanti o indietro nel wizard può portare ad anomalie ed errori nella compilazione del piano. Attenersi alla navigazione proposta all'interno della pagina.

Regola di Scelta - num.6 - Anno di Corso 3
Seleziona questa regola solo se partecipi al programma ERASMUS e il tuo Learning Agreement prevede "attività a libera scelta". Il numero massimo di crediti sostenibili con questa attività è pari a 12. Se i 12 crediti a libera scelta sono (o saranno) interamente acquisiti durante il periodo svolto in Erasmus con attività NON corrispondenti ad esami offerti dall'Università di Milano-Bicocca, seleziona questa regola. In caso contrario clicca "SALTA LA SCELTA".

ATTIVITÀ A SCELTA SVOLTE IN ERASMUS - Scegli da 1 a 12 CFU tra i seguenti esami

Opzioni scegliibili dalla regola:
 ATTIVITA' A SCELTA SVOLTE IN ERASMUS (E3002Q300) - [CFU: 12]

CFU Min: CFU Max:

Regola prec. **Salta la Scelta** Regola succ.

Fig. 8

Con le regole successive puoi effettuare la scelta, al tuo secondo e/o terzo anno, degli insegnamenti offerti da altri Corsi di laurea dell'Ateneo.

Clicca sul pulsante **“Aggiungi attività”** (figura 9) per inserire al tuo secondo/terzo anno gli insegnamenti di un altro Corso (figura 10).

Scelta degli Insegnamenti di: **MARIO ROSSI**

Innanzitutto, se hai attività presenti nel libretto che è possibile considerare per soddisfare questa regola libera da offerta, ti verrà data la possibilità di selezionarle. Qualora la regola non sia ancora soddisfatta, ti verrà chiesto di selezionare un corso di studio e ti verranno mostrate tutte le attività didattiche ivi offerte suddivise per percorso di studio. Se la regola è opzionale, è possibile saltarla e passare direttamente alla successiva.

NOTA BENE
L'utilizzo dei pulsanti del browser per andare avanti o indietro nel wizard può portare ad anomalie ed errori nella compilazione del piano. Attenersi alla navigazione proposta all'interno della pagina.

Regola di Scelta - num.7 - Anno di Corso 2
Da Regolamento sono previsti 12 crediti a libera scelta dello studente, puoi scegliere fino a 16 crediti. Seleziona in questa regola gli insegnamenti offerti in Ateneo al secondo anno di corso.

ATTIVITA' A SCELTA DELLO STUDENTE (II ANNO) - Scegli da 1 a 16 CFU dall'Offerta Didattica dell'Ateneo

- Scelta di attività didattiche dal libretto
- Scelta del corso di studio
- Scelta dell'attività didattica

Regola prec. Salta regola **Aggiungi attività**

Dati del Piano di Studio in compilazione
Anno di offerta: 2019
Anno del regolamento: 2019

Fig. 9



» [Piano Carriera](#) » [Scelta Attività Didattiche](#)

Scelta degli Insegnamenti di: **MARIO ROSSI**

In questa pagina è presentata la lista dei corsi di studio: selezionandone uno verranno mostrate le attività didattiche offerte.

[2955] - DIPARTIMENTO DI SCIENZE DELL'AMBIENTE E DELLA TERRA (DEPARTMENT OF EARTH AND ENVIRONMENTAL SCIENCES - DISAT)

[\[E3201Q\] SCIENZE E TECNOLOGIE PER L'AMBIENTE](#)

[\[E3401Q\] SCIENZE E TECNOLOGIE GEOLOGICHE](#)

[2963] - DIPARTIMENTO DI SOCIOLOGIA E RICERCA SOCIALE

[\[E1501N\] SCIENZE DEL TURISMO E COMUNITÀ LOCALE](#)

[\[E1601N\] SCIENZE DELL'ORGANIZZAZIONE](#)

[\[E3901N\] SERVIZIO SOCIALE](#)

[\[E4001N\] SOCIOLOGIA](#)

[001145] - DIPARTIMENTO DI GIURISPRUDENZA (SCHOOL OF LAW)

[\[581\] GIURISPRUDENZA](#)

[\[E1401A\] SCIENZE DEI SERVIZI GIURIDICI](#)

[2950] - DIPARTIMENTO DI BIOTECNOLOGIE E BIOSCIENZE

[\[E0201Q\] BIOTECNOLOGIE](#)

[\[E1301Q\] SCIENZE BIOLOGICHE](#)

[2954] - DIPARTIMENTO DI SCIENZA DEI MATERIALI

Fig. 10

Clicca sul simbolo + **Aggiungi** per inserire l'attività prescelta (figura 11).
 Clicca "Cambia CDS" se vuoi selezionare un altro Corso di laurea altrimenti clicca "Torna alla regola" per tornare alla schermata iniziale e proseguire nella navigazione.

Non sono presenti attività già selezionate

Attività didattiche selezionabili dal corso SCIENZA DEI MATERIALI

PERCORSO COMUNE [ordinamento: 2017]

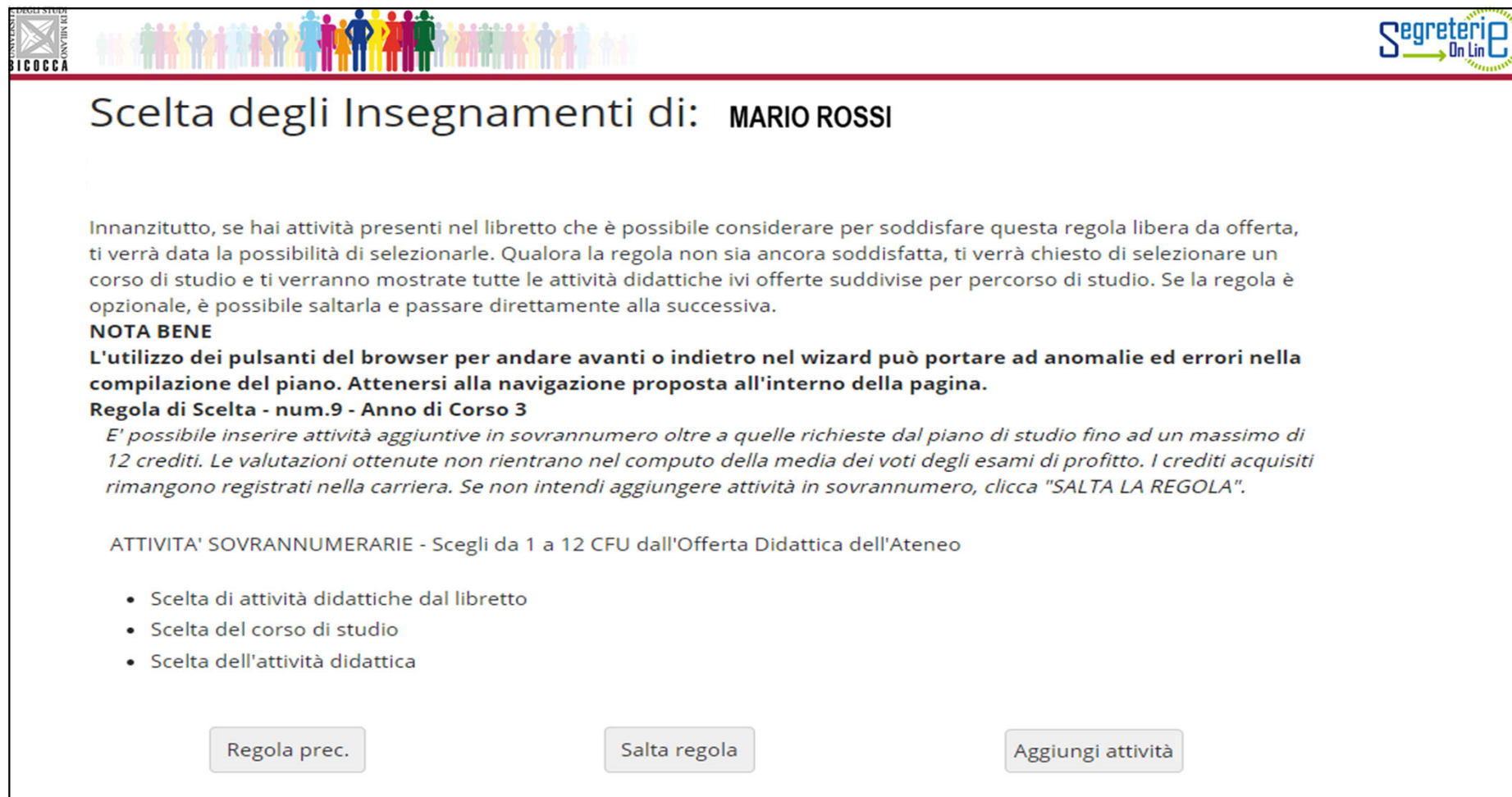
Descrizione	Crediti Formativi	Aggiungi
[E2701Q044] CHIMICA DEI MATERIALI CERAMICI	8	+
[E2701Q013] CHIMICA FISICA	8	+
[E2701Q040] CHIMICA FISICA DEI MATERIALI	8	+
[E2701Q067] CHIMICA MACROMOLECOLARE CON LABORATORIO	14	+
[E2701Q061] COMPLEMENTI DI STRUTTURA DELLA MATERIA	6	+
[E2701Q045] FISICA DEI MATERIALI CON LABORATORIO	14	+
[E2701Q060] FISICA II	8	+
[E2701Q041] LABORATORIO DI CHIMICA ORGANICA	6	+
[E2701Q064] LABORATORIO DI CHIMICA STRUMENTALE	8	+
[E2701Q042] LABORATORIO DI FISICA II	6	+
[E2701Q063] MATEMATICA III	8	+
[E2701Q043] STRUTTURA DELLA MATERIA I	6	+
[E2701Q062] STRUTTURA DELLA MATERIA II	6	+

Cambia CDS

Torna alla regola

Fig. 11

Nella regola che segue (figura 12) puoi scegliere, al terzo anno, insegnamenti offerti da altri Corsi di studio dell'Ateneo per conseguire i crediti **sovranumerari**, fino a un massimo di **12** crediti.
Se non intendi aggiungere attività in sovrannumero, clicca "Salta la Scelta".



Scelta degli Insegnamenti di: MARIO ROSSI

Innanzitutto, se hai attività presenti nel libretto che è possibile considerare per soddisfare questa regola libera da offerta, ti verrà data la possibilità di selezionarle. Qualora la regola non sia ancora soddisfatta, ti verrà chiesto di selezionare un corso di studio e ti verranno mostrate tutte le attività didattiche ivi offerte suddivise per percorso di studio. Se la regola è opzionale, è possibile saltarla e passare direttamente alla successiva.

NOTA BENE
L'utilizzo dei pulsanti del browser per andare avanti o indietro nel wizard può portare ad anomalie ed errori nella compilazione del piano. Attenersi alla navigazione proposta all'interno della pagina.

Regola di Scelta - num.9 - Anno di Corso 3
E' possibile inserire attività aggiuntive in sovrannumero oltre a quelle richieste dal piano di studio fino ad un massimo di 12 crediti. Le valutazioni ottenute non rientrano nel computo della media dei voti degli esami di profitto. I crediti acquisiti rimangono registrati nella carriera. Se non intendi aggiungere attività in sovrannumero, clicca "SALTA LA REGOLA".

ATTIVITA' SOVRANNUMERARIE - Scegli da 1 a 12 CFU dall'Offerta Didattica dell'Ateneo

- Scelta di attività didattiche dal libretto
- Scelta del corso di studio
- Scelta dell'attività didattica

Regola prec. Salta regola Aggiungi attività

Fig. 12

ATTIVITA' SOVRANNUMERARIE

ATTENZIONE: Le valutazioni che consegui con gli esami sovrannumerari non rientrano nel computo della media dei voti degli esami di profitto. I crediti acquisiti rimangono registrati nella carriera.

Questi crediti possono essere riconosciuti ai fini dell'abbreviazione della carriera magistrale solo nel caso in cui gli insegnamenti appartengano a un Corso di laurea magistrale e nel caso in cui non vengano valutati preventivamente come requisiti curriculari ai fini dell'accesso al Corso di laurea magistrale prescelto.

La schermata finale propone l'intero piano, con tutte le attività presenti: in azzurro quelle obbligatorie e in bianco quelle a scelta, divise per anno di corso (figure 13 e 14).

Piano Carriera di: MARIO ROSSI

In questa pagina sono riassunte le attività didattiche attualmente inserite nel piano di studi.

La **modifica** è consentita solo nei termini stabiliti dall'Ateneo, in questi periodi è disponibile in calce alla pagina il **pulsante modifica**.

⚠ Al termine della modifica è **sempre necessario** confermare il piano premendo l'apposito pulsante **conferma**. Se si esce dalla pagina senza confermare il piano, questo verrà **eliminato** e non sarà preso in considerazione

Per informazioni consultate le [pagine delle segreterie studenti](#).

[Annulla le modifiche e torna al piano precedente](#)

Stato: BOZZA

Tipo Piano: Piano Standard scelto via web

Data ultima variazione: 20/02/2020

Anno di offerta: 2019

Anno del regolamento: 2019

Legenda: Attività didattiche scelte Attività didattiche obbligatorie

Attività Didattiche - Anno di Corso 1

Codice	Descrizione
E3002Q032	ANATOMIA E ISTOLOGIA UMANA E OCULARE
E3002Q027	CHIMICA
E3002Q006	FISICA I
E3002Q008	FISIOLOGIA GENERALE ED OCULARE
E3002Q001	ISTITUZIONI DI MATEMATICA I
E3002Q033	OTTICA GEOMETRICA E OFTALMICA CON LABORATORIO
E3002Q028	SISTEMI OTTICI E OFTALMICI CON LABORATORIO
LING	LINGUA INGLESE

Fig. 13

Clicca il pulsante “Conferma Piano” per confermare le tue scelte (figura 14).

ATTENZIONE: Il piano lasciato in bozza non viene esaminato.

Attività Didattiche - Anno di Corso 2	
Codice	Descrizione
E3002Q009	FISICA II
E3002Q002	ISTITUZIONI DI MATEMATICA II
E3002Q037	LABORATORIO OTTICA DELLA CONTATTOLOGIA
E3002Q012	LABORATORIO TECNICHE FISICHE PER L'OPTOMETRIA
E3002Q011	OTTICA DELLA CONTATTOLOGIA GENERALE
E3002Q040	PERCEZIONE VISIVA
E3002Q010	TECNICHE FISICHE PER L'OPTOMETRIA GENERALE

Attività Didattiche - Anno di Corso 3	
Codice	Descrizione
E3002Q035	ALTRE CONOSCENZE UTILI PER L'INSERIMENTO NEL MONDO DEL LAVORO
E3002Q029	INTERAZIONE LUCE MATERIA
E3002Q034	OPTOMETRIA AVANZATA CON LABORATORIO
E3002Q018	PRINCIPI DI PATOLOGIA OCULARE
E3002Q022	PROVA FINALE
E3002Q039	STORIA DELLA FISICA MODERNA E DEGLI STRUMENTI OTTICI
E3002Q036	TIROCINIO PROFESSIONALIZZANTE
E2702Q058	CHIMICA ANALITICA STRUMENTALE E LABORATORIO (Corso: SCIENZE E TECNOLOGIE CHIMICHE [E2702Q])

Regola prec.

Annulla piano

Stampa Piano

Conferma Piano


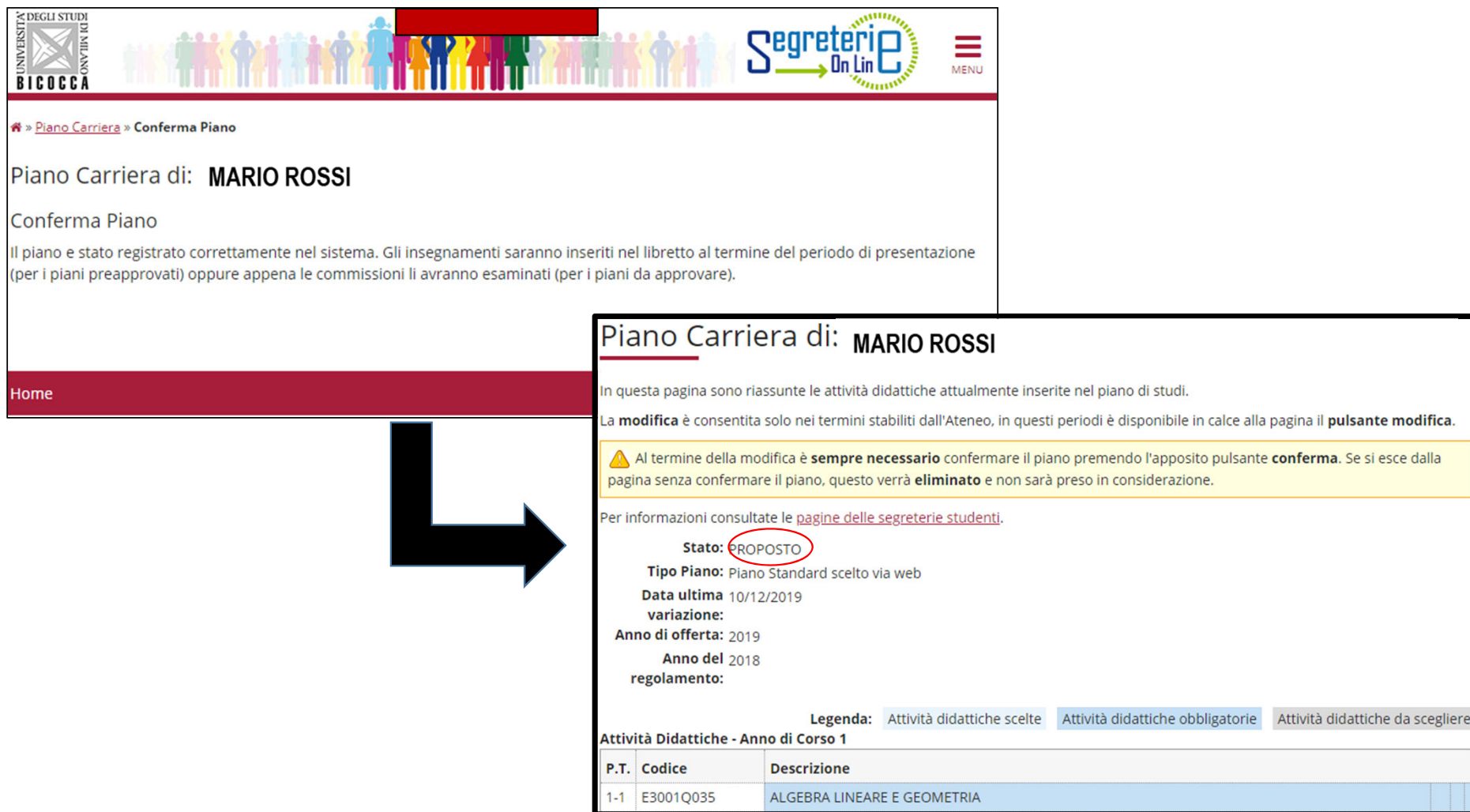


Fig. 14

A questo punto il tuo piano viene registrato nel sistema e risulterà PROPOSTO (figura 15). Per tutto il periodo di apertura dei piani ti è comunque consentito modificare il piano, scegliendo altri insegnamenti.



UNIVERSITÀ DEGLI STUDI
BICOCCA

Segreteria On Line MENU

» Piano Carriera » Conferma Piano

Piano Carriera di: **MARIO ROSSI**

Conferma Piano

Il piano è stato registrato correttamente nel sistema. Gli insegnamenti saranno inseriti nel libretto al termine del periodo di presentazione (per i piani preapprovati) oppure appena le commissioni li avranno esaminati (per i piani da approvare).

Home

Piano Carriera di: **MARIO ROSSI**

In questa pagina sono riassunte le attività didattiche attualmente inserite nel piano di studi.

La **modifica** è consentita solo nei termini stabiliti dall'Ateneo, in questi periodi è disponibile in calce alla pagina il **pulsante modifica**.

⚠ Al termine della modifica è **sempre necessario** confermare il piano premendo l'apposito pulsante **conferma**. Se si esce dalla pagina senza confermare il piano, questo verrà **eliminato** e non sarà preso in considerazione.

Per informazioni consultate le [pagine delle segreterie studenti](#).

Stato: **PROPOSTO**

Tipo Piano: Piano Standard scelto via web

Data ultima variazione: 10/12/2019

Anno di offerta: 2019

Anno del regolamento: 2018

Legenda: Attività didattiche scelte Attività didattiche obbligatorie Attività didattiche da scegliere

Attività Didattiche - Anno di Corso 1

P.T.	Codice	Descrizione
1-1	E3001Q035	ALGEBRA LINEARE E GEOMETRIA

Fig. 15

Per maggiori informazioni e per problemi di funzionamento della procedura online, puoi rivolgerti all'Ufficio gestione carriere dell'area di Scienze, all'indirizzo segr.studenti.scienze@unimib.it

Ti invitiamo a consultare:

- il Regolamento Didattico del Corso, all'indirizzo <https://elearning.unimib.it/mod/folder/view.php?id=228864>
- il Regolamento studenti dell'Ateneo di Milano - Bicocca (in particolare l'art. 13 - Piano di studio), all'indirizzo https://www.unimib.it/sites/default/files/allegati/regolamento_studenti_2019_con_decreto.pdf

Buono studio!



A chi rivolgersi e per che cosa?



- **Segreteria Didattica**

La Segreteria Didattica fornisce servizi di supporto didattico e informativo agli studenti (orari delle lezioni, ricevimento docenti, calendario esami, piani di studio, laboratori).

Ricevimento: *lunedì e mercoledì ore 14.00-15.30; venerdì ore 10.00-12.00*

Edificio U5, Via Cozzi 55, 20126 Milano, I piano – stanza 1007

e-mail: didattica.ottica@unimib.it

Telefono: **0264486556**

Per tutte le informazioni sulla didattica: <https://elearning.unimib.it/course/index.php?categoryid=2670>

A chi rivolgersi e per che cosa?

- **Ufficio Gestione Carriere**

L'Ufficio Gestione Carriere si occupa della gestione amministrativa di tutta la carriera dello studente, dall'ammissione, ai rinnovi delle iscrizioni, al conseguimento del titolo. Si occupa inoltre del rilascio di certificazioni e del riconoscimento di titoli ed esami conseguiti presso altre sedi universitarie, anche estere.

Per quanto riguarda il piano di studi, l'Ufficio Gestione Carriere è la struttura competente a fornire assistenza agli studenti sugli aspetti tecnici del sistema di presentazione del piano in Segreterie online.

Per informazioni di carattere amministrativo consultare la pagina <https://www.unimib.it/servizi/segreterie-studenti>

Per informazioni dettagliate sui piani di studio e i termini di presentazione per l'anno accademico consultare la pagina <https://www.unimib.it/servizi/segreterie-studenti/piani-degli-studi/area-scienze>

L'orario di ricevimento dell'Ufficio Gestione Carriere di Scienze (sportello 7 nell'**Edificio U17** - Piazzetta ribassata Difesa per le donne) è il seguente:

lunedì dalle 13.45 alle 15.45

mercoledì e venerdì dalle 09.00 alle 12.00

e-mail: segr.studenti.scienze@unimib.it

Non è previsto lo sportello telefonico.