



GRUPPO 3

Dinamiche sociali e intenzioni di voto

Questionario di **psicologia politica**

VOTE

x

x

x

x

x



Indice

- Introduzione teorica
- Metodo
- Analisi dei dati e risultati attesi
- Discussione e conclusioni
- Bibliografia

Introduzione

[Torna all'indice](#)

Domanda di ricerca = Le credenze cospiratorie nei confronti della comunità LGBTQIA+ influenzano le intenzioni di voto?

OBIETTIVI

- Ampliare la letteratura sul tema
- Sensibilizzare sull'argomento
- Ridurre le credenze cospiratorie nei confronti della comunità LGBTQIA+

LETTERATURA

Attualmente la letteratura sul tema non è particolarmente vasta, questo comporta una scarsa presenza di scale di misurazione dei diversi costrutti.

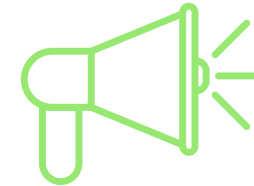
Gli studi evidenziano una credenza complottista nei confronti della comunità LGBTQIA+ , ma non analizzano come ciò possa influenzare l'intenzione di voto

Metodo

Partecipanti e disegno di ricerca




Numero e tipo di partecipanti
(circa 300 maggiorenni)



Campionamento a valanga
(Italia)



HP = esiste una correlazione
significativa tra le credenze
conspiratorie e le intenzioni di
voto, al netto del populismo



VARIABILI

Intenzioni di voto (VD)

Credenze conspiratorie (VI): *Salvati, De Cristoforo, Giacomantonio (2024)*

Populismo (Med): *Akkerman (2014)*

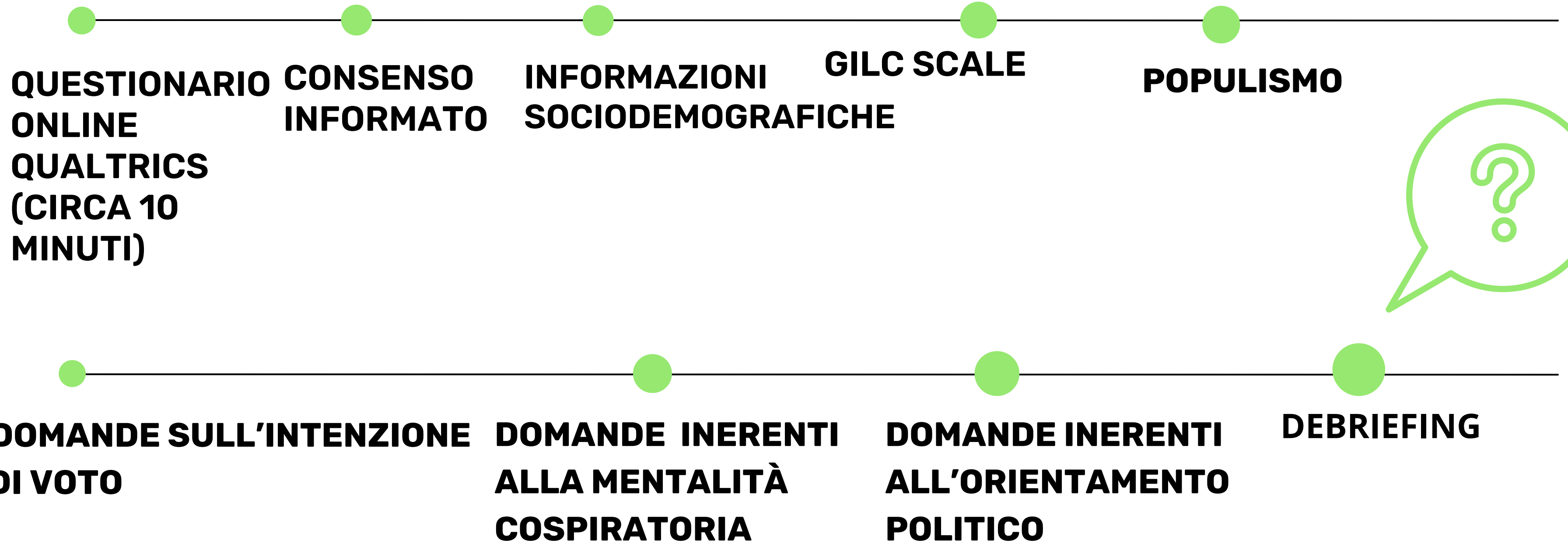
Mentalità conspiratoria (*CMQ scale*) e orientamento politico

Variabili sociodemografiche

Metodo

Materiali e procedura

[Torna all'indice](#)



Item	Costrutto misurato	Scala	Autore	Anno
Chi hai intenzione di votare alle prossime Europee?	Intenzioni di voto	Ad hoc		
Un gruppo organizzato di membri della comunità LGBTQIA+ cerca di ottenere più potere, nascondendosi dietro alla richiesta di maggiori diritti	Credenze cospiratorie verso la comunità LGBTQIA+	GILC	Salvati, Pellegrini, De Cristofaro, Giacomantonio	2024
Penso che accadano molti eventi importanti nel mondo di cui la popolazione non viene informata	Mentalità cospiratoria	CMQ	Bruder,Haffke, Neave, Nouripanah, Imhoff	2013
In una democrazia è importante trovare un compromesso tra punti di vista diversi	Populismo	PAS	Akkerman, Mudde, Zaslove	2014
Indica il tuo orientamento politico	Orientamento politico	Ad hoc		

GILC: Gender Ideology Lobby Conspiracy
CMQ: Conspiracy Mentality Questionnaire
PAS: Populist Attitudes Scale



TIPI DI ANALISI



Mediazione tramite regressioni semplici e multiple

LEGAMI TRA VARIABILI



- Correlazione credenze cospiratorie nei confronti della comunità LGBTQIA+ e intenzioni di voto (significativa)
- correlazione credenze cospiratorie e populismo
- correlazione tra populismo e intenzione di voto

DISCUSSIONI

✓ Punti di forza:

- La tempistica di somministrazione
- Gli argomenti sono salienti per l'opinione pubblica
- Permette di comprendere meglio gli andamenti sociali e politici

✗ Da migliorare:

- Sarebbe utile svolgere più studi in questo ambito per ampliare la letteratura

RICERCA FUTURA

- Le credenze cospiratorie verso la comunità LGBTQIA+ influenzano anche le intenzioni di voto?
- Le stesse credenze sono utilizzate dal populismo per ottenere maggiori consensi?



Bibliografia

Salvati, M., Pellegrini, V., De Cristofaro, V., & Giacomantonio, M. (2024). What is hiding behind the rainbow plot? The gender ideology and LGBTQ+ lobby conspiracies (GILC) scale. The British Journal of Social Psychology, 63(1), 295–318.

Robert eBrotherton, Christopher C. French, & Alan D. Pickering. (2013). Measuring belief in conspiracy theories: The Generic Conspiracist Beliefs scale (GCB). Frontiers in Psychology, 4.

Akkerman, A., Mudde, C., & Zaslove, A. (2014). How Populist Are the People? Measuring Populist Attitudes in Voters. Comparative Political Studies, 47(9), 1324–1353.

[Torna all'indice](#)

